




W/RW 型
 UW 型
 PN/PNA 型
 PNU/PNUA 型

プレス金具適応車輪

ジェンゴム車輪(W型・RW型)



W150

RW150

ウレタン車輪(UW型)



UW150

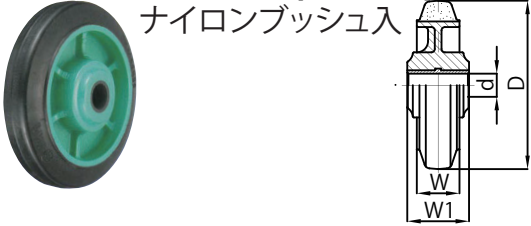
樹脂ホイルゴム車輪(PN型)

ベアリング入



樹脂ホイルゴム車輪(PNA型)

ナイロンブッシュ入



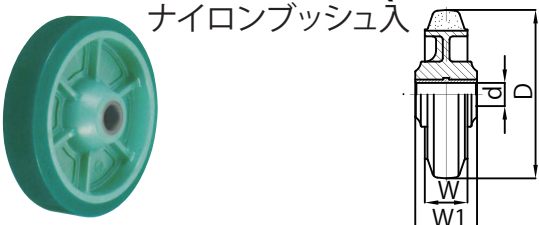
樹脂ホイルウレタン車輪(PNU型)

ベアリング入



樹脂ホイルウレタン車輪(PNUA型)

ナイロンブッシュ入



単位(mm)

品名	車輪外径 D	許容荷重 (kg)	車輪幅 W	ボス幅 W1	軸径 d	製品重量 (kg)
W75 / RW75	75	80	32	35	10	0.2
W100 / RW100	100	130	32	42	12	0.4
W130 / RW130	130	180	42	52	20	0.7
W150 / RW150	150	200	45	54	20	0.8
W180 / RW180	180	225	45	54	20	1.1
W200 / RW200	200	250	43	54	20	1.3
W250 / RW250	250	330	50	64	25	2.5
W300	300	350	50	71	25	4.8

単位(mm)

品名	車輪外径 D	許容荷重 (kg)	車輪幅 W	ボス幅 W1	軸径 d	製品重量 (kg)
UW75	75	120	32	35	10	0.2
UW100	100	180	32	42	12	0.4
UW130	130	250	36	52	20	0.7
UW150	150	300	38	54	20	0.9
UW200	200	400	42	54	20	1.7
UW250	250	500	45	64	25	3.1
UW300	300	600	50	71	25	4.4

単位(mm)

品名	車輪外径 D	許容荷重 (kg)	車輪幅 W	ボス幅 W1	軸径 d	製品重量 (kg)
PN75	75	70	32	39	10	0.2
PN100	100	100	32	42	12	0.3
PN130	130	145	38	52	20	0.6
PN150	150	175	38	55	20	0.7
PN200	200	220	42	55	20	1.0

※ステンレスベアリング入(PNsus型)もございます。

単位(mm)

品名	車輪外径 D	許容荷重 (kg)	車輪幅 W	ボス幅 W1	軸径 d	製品重量 (kg)
PNA75	75	70	32	39	10	0.1
PNA100	100	100	32	42	12	0.2
PNA130	130	145	38	52	20	0.4
PNA150	150	175	38	55	20	0.5
PNA200	200	220	42	55	20	0.9

単位(mm)

品名	車輪外径 D	許容荷重 (kg)	車輪幅 W	ボス幅 W1	軸径 d	製品重量 (kg)
PNU75	75	100	32	39	10	0.2
PNU100	100	150	32	42	12	0.2
PNU130	130	200	35	52	20	0.5
PNU150	150	250	38	55	20	0.6
PNU200	200	350	42	55	20	0.9

※ステンレスベアリング入(PNUsus型)もございます。

単位(mm)

品名	車輪外径 D	許容荷重 (kg)	車輪幅 W	ボス幅 W1	軸径 d	製品重量 (kg)
PNUA75	75	100	32	39	10	0.1
PNUA100	100	150	32	42	12	0.2
PNUA130	130	200	35	52	20	0.3
PNUA150	150	250	38	55	20	0.4
PNUA200	200	350	42	55	20	0.7