



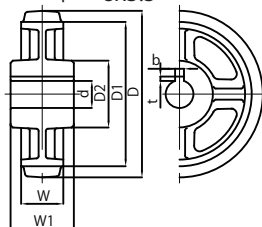
GSAA 型 / GSA 型  
YTAA 型

# 中荷重用駆動輪

## 中荷重用駆動輪ジェンゴム車 (GSAA型)



GSAA300 30φH7  
キー 8x3.3



(単位 :mm)

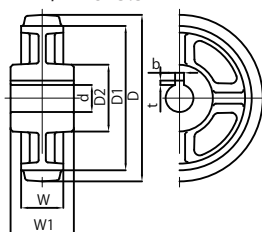
品名	車輪外径 D	許容荷重 (kg)	車輪巾 W	ボス巾 W1	標準軸径 d	キー溝 bxh	リム径 D1	ボス径 D2	アーム数
GSAA130	130	180	42	51	20	6x2.8	92	34	4
GSAA150	150	200	45	57	20	6x2.8	114	34	4
GSAA180	180	230	45	57	20	6x2.8	143	39	4
GSAA200	200	260	45	57	20	6x2.8	165	40	4
GSAA230	230	290	51	63	25	8x3.3	191	45	5
GSAA250	250	320	51	63	25	8x3.3	210	47	5
GSAA280	280	350	51	63	25	8x3.3	229	49	5
GSAA300	300	360	51	70	30	8x3.3	254	50	5

※GSAA シリーズの軸径は標準軸径以下にて製作可能です。

## 中荷重用駆動輪ジェンゴム車 (GSA型)



GSA150 30φH7  
キー 8x3.3



(単位 :mm)

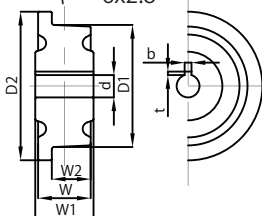
品名	車輪外径 D	許容荷重 (kg)	車輪巾 W	ボス巾 W1	標準軸径 d	キー溝 b x t	リム径 D1	ボス径 D2	アーム数
GSA100	100	130	35	42	20	6x2.8	67	42	ベタ
GSA130	130	180	42	51	20	6x2.8	100	54	ベタ
GSA150	150	200	45	57	20	6x2.8	114	57	4
GSA180	180	230	45	57	20	6x2.8	143	58	4
GSA200	200	260	45	57	20	6x2.8	165	59	4
GSA230	230	290	51	63	25	8x3.3	191	63	5
GSA250	250	320	51	63	25	8x3.3	210	64	5
GSA280	280	350	51	63	25	8x3.3	229	65	5
GSA300	300	360	51	70	30	8x3.3	254	65	5
GSA360	360	390	51	64	30	8x3.3	292	80	5

※GSA シリーズの軸径はご希望に合わせて製作可能です。

## トロ車駆動輪 (YTAA型)



YTAA100 20φH7  
キー 6x2.8



(単位 :mm)

品名	車輪外径 D1	許容荷重 (kg)	耳径 D2	車輪巾		ボス巾 W1	標準穴径 d	キー溝 bxt
				W	W2			
YTAA75	75	300	99	37	26	45	20	6x2.8
YTAA100	100	400	130	46	34	51	20	6x2.8
YTAA125	125	600	155	51	38	61	25	8x3.3
YTAA150	150	700	183	57	45	62	25	8x3.3

※YTAA シリーズの軸径はご希望に合わせて製作可能です。